



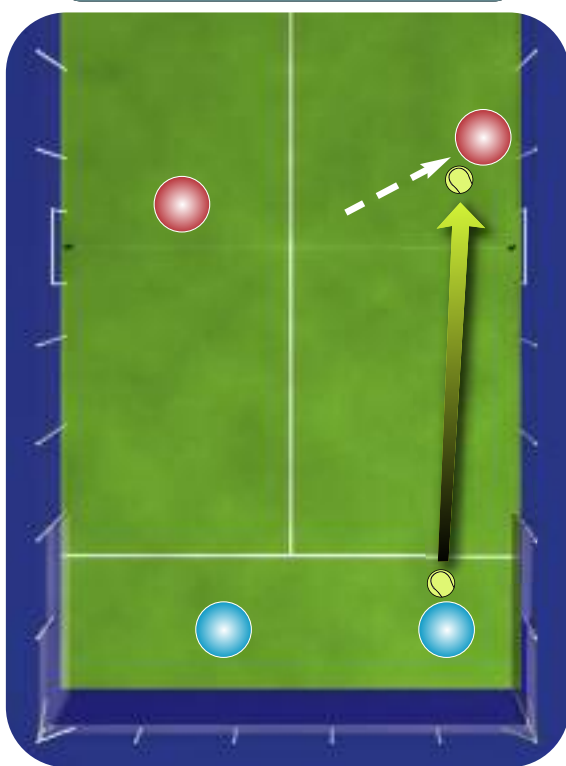
¿CÓMO SACAR DE LA RED A LOS RIVALES CON EL GLOBO PARALELO?

En el número anterior, vimos como robarle la red a los rivales con la bola en el centro de los voleadores. Decíamos de la importancia de estar más tiempo en la zona de ataque, por ello, otro modo de sacarle la posesión de la red es con el globo paralelo.



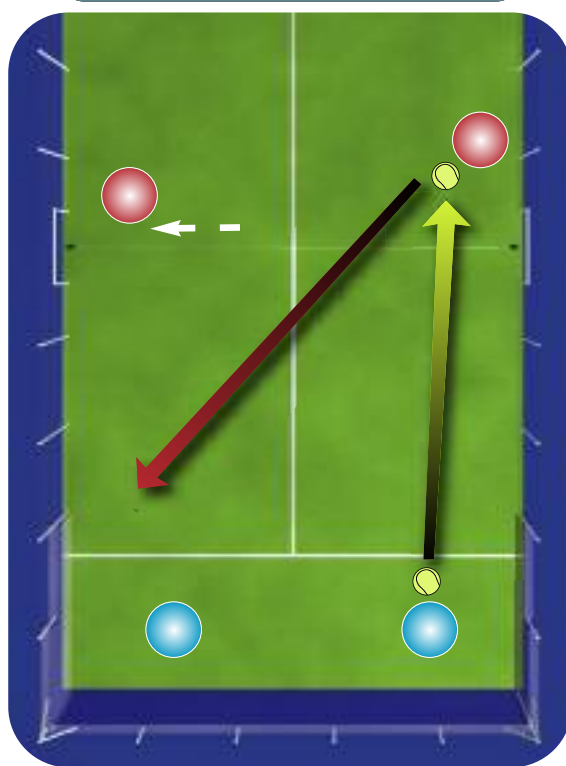


GRÁFICO 1



Quando la pelota se nos quede lenta después de los rebotes en pared, aprovecharemos para tirar un globo paralelo, con lo que obligaremos al atacante que esta en la red a pegarse mucho a la valla lateral para poder golpear a la bola.

GRÁFICO 2



Con este golpe obligaremos a su compañero a cubrir el paralelo, ya que la única opción que le dejamos es la bandeja cruzada si no quiere arriesgar demasiado.

SE DICE QUE “HAY TÁCTICA CUANDO SE PUEDE”, POR LO TANTO,

cuando realmente es buena la oportunidad de un globo paralelo, es cuando la bola tiene poca velocidad y está cerca de las paredes laterales. Una buena oportunidad es un segundo saque del rival, que cumpliría a veces con estos dos requisitos, poca velocidad y cerca de las paredes laterales.

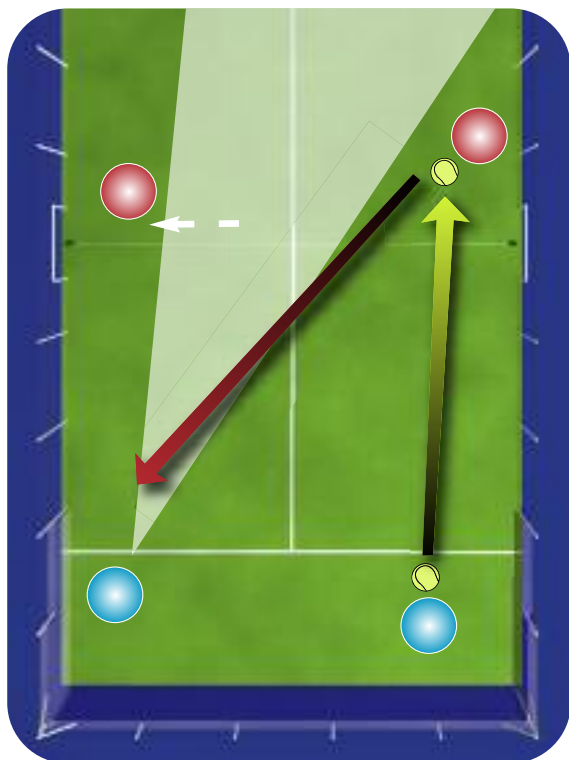
Si la bola nos viene de un primer saque muy rápido o un tiro difícil del rival, no es aconsejable hacerlo, ¿el motivo? Es que para jugar un buen globo, el tiro requiere de una buena terminación y tener la bola en la pala “el mayor tiempo posible”, con lo que se deduce que después de los rebotes es el mejor momento para tirar un globo, ya que tiene menos velocidad.



El jugador se tiene que pegar al lateral para poder golpear a la bola.



GRÁFICO 3



Al cubrir el compañero el paralelo, nos dejarán abierto la zona central de la pista para poder sacarles de la red.

“LA OPORTUNIDAD DE UN GLOBO PARALELO ES CUANDO LA BOLA TIENE Poca VELOCIDAD Y ESTÁ CERCA DE LAS PAREDES LATERALES”

¿QUÉ OCURRE CON EL GLOBO PARALELO?

El rival seguramente golpee con su bandeja, por lo tanto se perfilará mucho y se pegará al alambrado (ver gráfico 1).

Seguramente su tiro será cruzado (ver gráfico 2), desde allí sería difícil jugar paralelo.

El compañero, seguramente cubrirá su propia paralela, y noten como se abrió el medio de la pista (ver gráfico 3).

El compañero de quien ejecutó el globo paralelo, deberá anticipar ese tiro y podrán robar la red fácilmente. En caso de dejar rebotar esa bola en las paredes, los rivales se reacomodarán en la red y no podréis subir vosotros.

EN CASO DE COMPLICACIONES “ABORTAR LA JUGADA”

Puede que el rival golpeó una buena bandeja, que se hace difícil poder anticiparla. Será el momento de “abortar” la jugada y esperar la oportunidad siguiente.

Si os encontráis en el fondo, podréis sacarle la red a los contrarios, con la bola “chiquita” a los pies de los voleadores (tema del número anterior), con el globo paralelo como vemos aquí, con el globo normal profundo y con el globo a la bandeja de los rivales, yendo a la red a volear (tema de nuestro próximo número). ■

JORGE NICOLINI



Al golpear cruzado, vemos como el compañero ocupa el paralelo, dejándonos el centro de la pista libre.